



## La Cueva de Osofete

DIEGEP 5045

JARDÍN MATERNAL- JARDIN DE INFANTES

16 N° 929 – 50 N° 1052

La Plata – Buenos Aires - Argentina – Tel.0221-4514078

Sala Turquesa

**Docente:** Soledad

**Semana:** 3/8

Recordamos algunas Propuestas Lúdicas

### Educación Artística


Uno de los primeros artistas que conocimos a principio de año fue Henri Matisse, con el descubrimos líneas y formas que daban vida a distintas figuras. También aprendimos a dibujar utilizando tijeras y papeles de colores.



Jugamos nuevamente y creamos dibujos con papeles de colores utilizando tijeras. También puedes trozar los papeles si todavía no te animas con la tijera!

2)

Seguimos recordando juntos y nos sumergimos en el mundo de los colores descubrimos y exploramos, cuando pintamos cielos! Se acuerdan




Ahora les propongo jugar con los colores que desean para crear nuevos cielos imaginarios. , El soporte puede ser hoja, cartón, tela, etc

Si ya pintamos con lápices, utilicemos crayones, fibras, tizas etc. Si pintamos con temperas exploremos con acuarelas, plasticolas de color, realizando sellados etc.


Una vez realizado el cielo que desearon. Les propongo explorar e intervenir dicha producción, realizando algún dibujo o figura como Matisse utilizando, tijera y papeles.

### **Matemática**

También recordamos las figuras geométricas y jugamos al Bingo! Se acuerdan turquesas!




Buscamos el cartoncito y jugamos en familia y nos preparamos para jugar con los compañeros.




### Literatura

Vamos a recordar unos personajes muy lindos que conocimos a través de la magia de la literatura. Les dejo en la página del jardín, los siguientes cuentos

### “Cosita Linda” de Anthony Browne



## “La Bruja Berta” de Korky Paul – Valerie Thomas



Una vez que disfrutaste de estos maravillosos cuentos, te propongo que dibujes la parte que más te gusto de cada historia

También si te animas, puedes crear tu propio cuento con estos divertidos personajes!!

### Practicas del Lenguaje

Cuando comenzamos a jugar con las letras y las palabras, empezamos con nuestro Nombre Propio. ♥

Buscamos y cortamos con tijera o con la mano en hojas de revistas o diarios las letras que forman nuestro nombre. Luego las pegamos en una hoja.

Podemos escribir nuestro nombre con lápices, con tizas en el piso

Otra alternativa es armar distintos cartoncitos con los nombres de algunos de los integrantes de la familia y encontrar nuestro nombre (siempre en imprenta mayúscula).

Ejemplo:

SOLEDAD

NEWEN