

REVISTA

PLANTAS


JULIO 2020

SALA VERDE "A" PRESENTA SU TRABAJO

Una investigación
detallada sobre la
vida de una semilla.

**Encontrarás los
mejores registros y
fotos en nuestras
páginas**

**TAMBIÉN UNA PROPUESTA DIVERTIDA Y SANA
PARA ESTE RECESO INVERNAL**



Sala Verde "A" del Jardín La Cueva de Osofete de la ciudad de La Plata investigó sobre la vida de una semilla.

Dibujo de uno de los investigadores

PARA SABER QUÉ COSA ES UNA SEMILLA Y LA FUNCIÓN PRINCIPAL QUE TIENE, HABLEMOS PRIMERO DE LAS PLANTAS EN GENERAL: ¿QUÉ SON? ¿QUÉ NECESITAN PARA VIVIR?



PÁGINA 1

COMENZARON LAS INVESTIGACIONES



SEMILLAS
LENTEJA



AGUA
AIRE
LUZ



FRASCO DE
VIDRIO




AMOR



LOS INVSTIGADORES NOS
DIERON LOS TIPS PARA GENERAR
UNA BUENA GERMINACIÓN.

REGISTROS DIARIOS




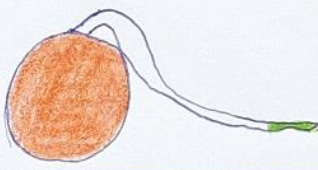

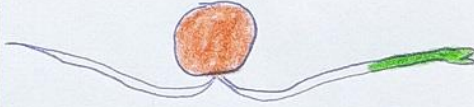

	OBSERVACIONES	DIJUNO
DIA 1	SEMILLAS SECAS	
DIA 2	SEMILLAS HUMEDAS	
DIA 3	SEMILLAS MAS	
DIA 4	SEMILLAS MAS	
DIA 5	SEMILLAS HUMEDAS	
DIA 6	SEMILLAS HUMEDAS	
DIA 7	SEMILLAS A PAR SALIR RAIZ	



PARA PODER LLEVAR A CABO LA EXPERIENCIA
OBSERVARON Y ESCRIBIERON LOS DETALLES DE
LA SEMILLA EN LOS DIFERENTES DÍAS

LAS SEMILLAS SE OBSERVARON DURANTE 7 DÍAS
(UNA SEMANA) Y SE FUERON REGISTRANDO LOS
CAMBIOS EN LAS MISMAS.

"GERMINACIÓN DE UNA SEMILLA"

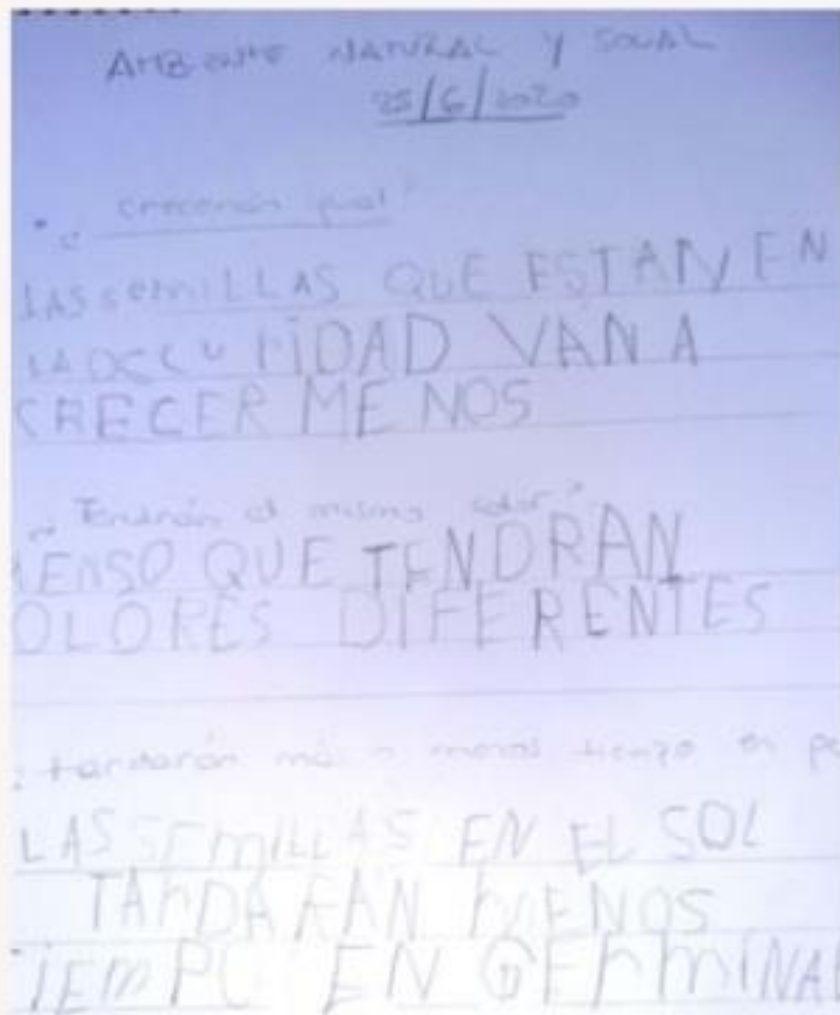
DÍAS	OBSERVACIONES	DIBUJO
1	LAS SEMILLAS SE HINCHARON MUCHO	
2	ARENAS SE VÉ EL BROTE	
3	EL BROTE BLANCO SE VÉ PERFECTO!	
4	CRECIÓ MUCHÍSIMO Y LA PUNTA ESTÁ VERDE	
5	TIENE DOS BROTES Y EL VERDE SE DIVIDIÓ LA PUNTA	
6	BOTES LARGUÍSIMOS SALEN DEL FRASCO!	
7	SE ABRIERON HOJITAS EN LA PUNTA	

	OBSERVACIONES	DIBUJO
DIA 1	ESTAN MAS GRANDES CAMBIARON DE COLOR	
DIA 2	LE ERIGIERON COTITAS BLANCAS	
DIA 3	LAS COTITAS ESTAN MAS LARGAS	
DIA 4	SE LE SALIO LA PIEL	
DIA 5	LAS COTITAS ESTAN DE VERDE	
DIA 6	LE SALIERON HOJAS	
DIA 7	HOJAS MAS GRANDES	

	OBSERVACIONES	DIBUJO
DIA 1	GRANDES	
DIA 2	RAICES	
DIA 3	RAICES LARGAS	
DIA 4	RAIZ Y HOJA	
DIA 5	LARGAS HOJAS MAS RAICES	
DIA 6	MAS HOJAS	
DIA 7	MAS HOJAS	

¿CON O SIN LUZ?

LA EXPERIENCIA TAMBIÉN SE HIZO
DEJANDO A LAS SEMILLAS SIN LUZ



HIPÓTESIS SOBRE LO QUE PUEDE SUCEDER

PÁGINA 7



EXPERIENCIAS CON Y SIN LUZ DIRECTA

PÁGINA 8

<u>OBSERVACIONES</u>	
OSCURIDAD	LUZ DIRECTA
ESTAN IGUALES	
IGUALS	TENEN COLOR CLARITO
ARRIBA ADIARDO	VERDE
HA VUELTO LLEGO	MISORA SIMPIEL
EL BO ELARDO	HA SIDO
ESTA	VERDE

REGISTRO ESCRITO.

“ SIN LUZ NO
CRECEN DE LA
MISMA MANERA”.

ASEGURAN LOS
INVESTIGADORES DE
ACUERDO A SUS
ESTUDIOS SOBRE LA
SEMILLA.

**YA SON
PLANTAS**



**Y AHORA SÍ, MANOS A LA TIERRA,
A PLANTAR Y QUE CREZCA!**



PÁGINA 10



**UNA IDEA SANA PARA
HACER EN CUARENTENA
HUERTA EN CASA**

**MARIEL, LA DIRECTORA DEL JARDÍN,
ASEGURA QUE ES UN BUEN "PASATIEMPO"**

PÁGINA 11